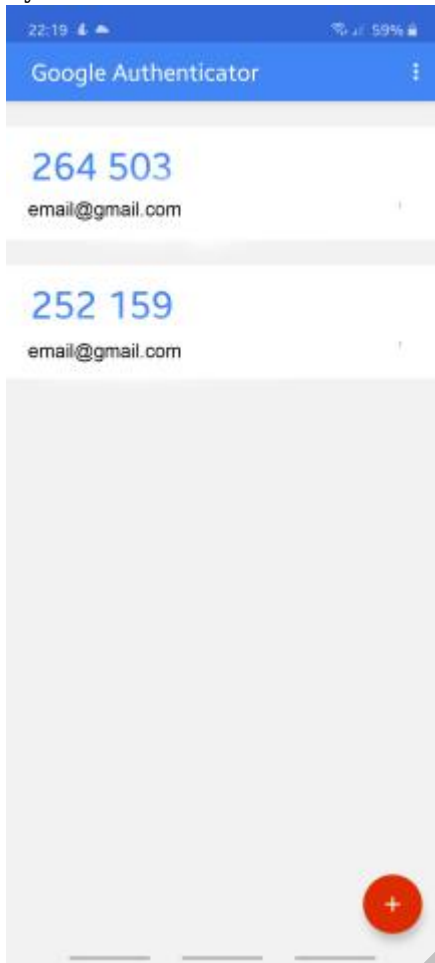


Feb 15 2020

[Google Authenticator autenticación en 2 pasos para tu email de google](#)

By mar10



¿EN QUE CONSISTE LA AUTENTICACIÓN EN 2 FACTORES?

Inicias sesión y te pedirá tu contraseña como siempre y después te pedirá una contraseña adicional que será generada cada vez.

Hay varios tipos, una te envían por sms un code, otra te pones el un usb para iniciar y tenemos la app de google authenticator que nos generará cada X segundos un token.

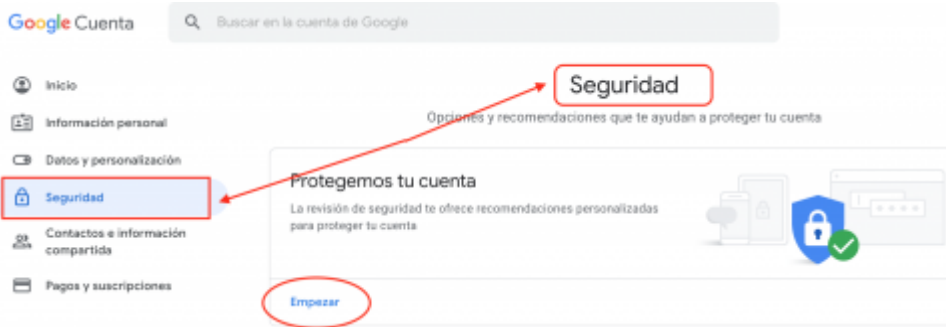
Para darle una mayor seguridad a nuestra cuenta de gmail. Tenemos la herramienta Authenticator. Esta está asociada a nuestro teléfono mediante cable publica / cable privada osea que aunque alguien se instale este software nunca le dará los token que te da a ti.

Yo utilizaba este método para 2-factor en SSH con Authi para los que estén interesados <https://authy.com/> (ESTE ES PARA SSH).(INFO EXTRA)

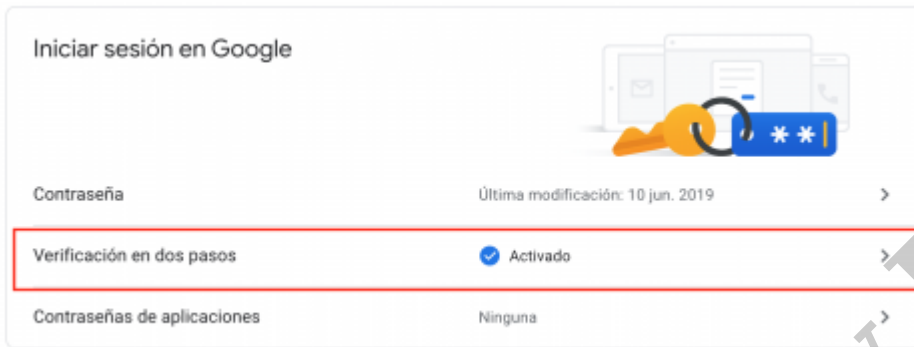
Pero bueno a lo que vamos este soft de google nos da una seguridad extra:

Aquí empezariamos con la configuración en capturas de pantalla es muy simple seguir y al final escanar con el móvil el QR.

Vamos a gestionar cuenta de google.SEGURIDAD



DESPUÉS HABILITAR 2 - FACTOR



AHORA ELEGIR EL MÉTODO EN ESTE CASO CON LA APP DE GOOGLE.



ELEGIMOS EL SISTEMA OPERATIVO DEL MÓVIL

(la descargamos en nuestro móvil desde google play y escanear el código QR)



Obtener códigos de la aplicación Authenticator

En lugar de esperar mensajes de texto, puedes obtener los códigos de verificación de forma gratuita desde la aplicación Authenticator. Funciona aunque el teléfono esté desconectado.

¿Qué tipo de teléfono tienes?

Android

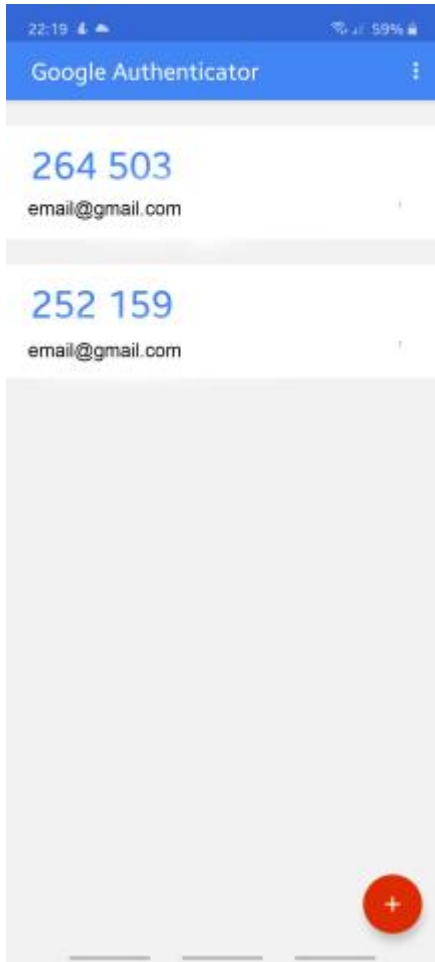
iPhone

CANCELAR

SIGUIENTE

Y LISTO TENDREMOS LOS CÓDIGOS EN NUESTRA APP
QUE IRÁN CAMBIANDO EN SEGUNDOS.

GOOGLE APP AUTHENTICATOR:



INFO WIKI

Google Authenticator es un software basado en autenticación con contraseña de un solo uso desarrollado por Google. Google Authenticator ofrece un número de seis dígitos que el usuario debe proporcionar además de su nombre de usuario y contraseña para acceder a los servicios de Google. [Wikipedia](#)

Tags:

[google-authenticator.app](#)

[google](#)

[gmail](#)

[2 factores](#)

[authenticator](#)

[2-FACTOR](#)

- [Inicie sesión](#) o [regístrese](#) para comentar
- 393 lecturas